



*Compound Semiconductor Solutions
from RF to Lightwave*

穩懋半導體

穩懋半導體 2019年第一季 法人說明會

2019年4月



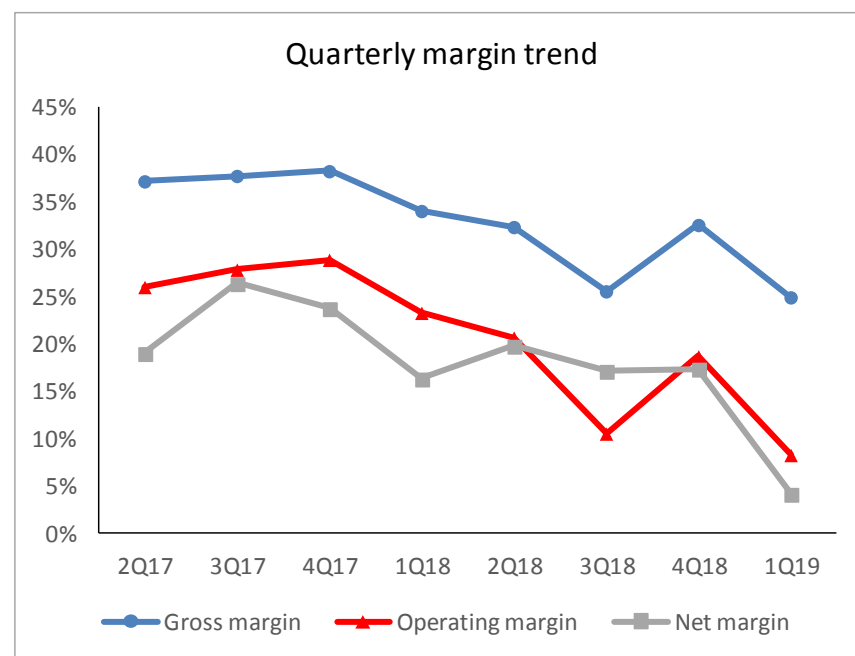
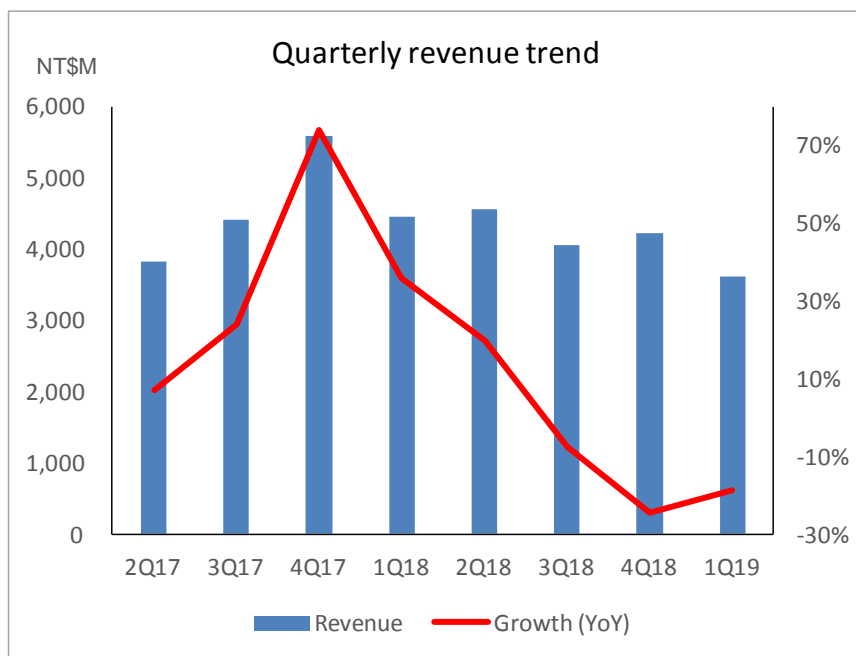
免責聲明

- 本資料可能包含對於未來展望的表述。該類表述是基於對現況的預期，但同時受限於已知或未知風險或不確定性的影響。因此實際結果將可能明顯不同於表述內容。
- 除法令要求外，公司並無義務因應新資訊的產生或未來事件的發生主動更新對未來展望的表述。

營運結果與展望

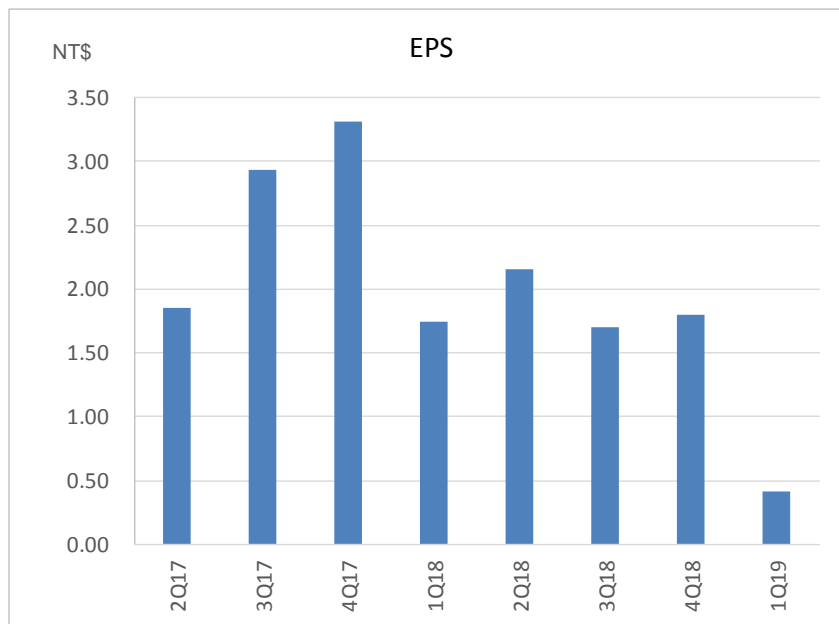
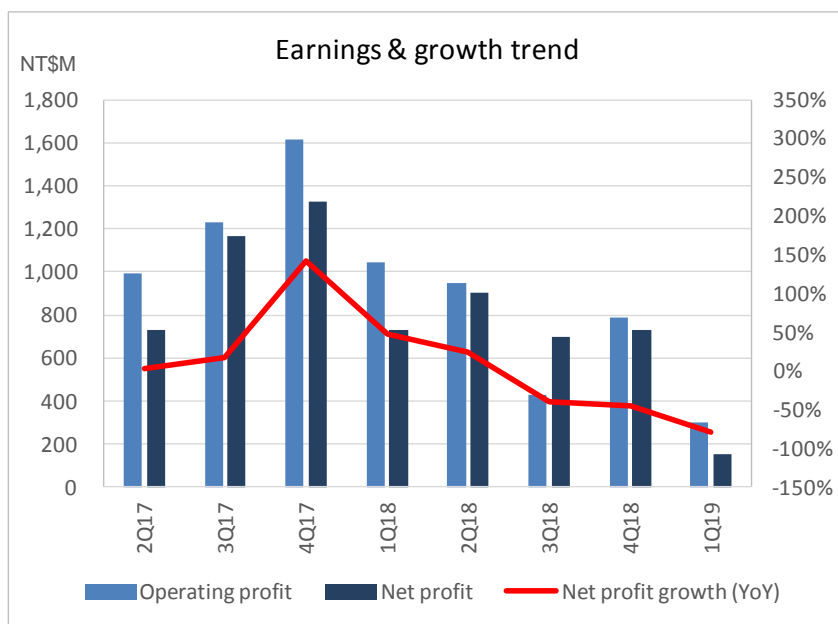
營收及毛利趨勢

- 第一季營收新台幣36.19億元，較前一季減少14%，較去年同期減少19%。
- 第一季因產能利用率持續降低及產品組合的關係，致營業毛利率較前一季減少7.6個百分點來到25.0%，營業淨利率較前一季減少10.4個百分點來到8.3%。



Source: company.

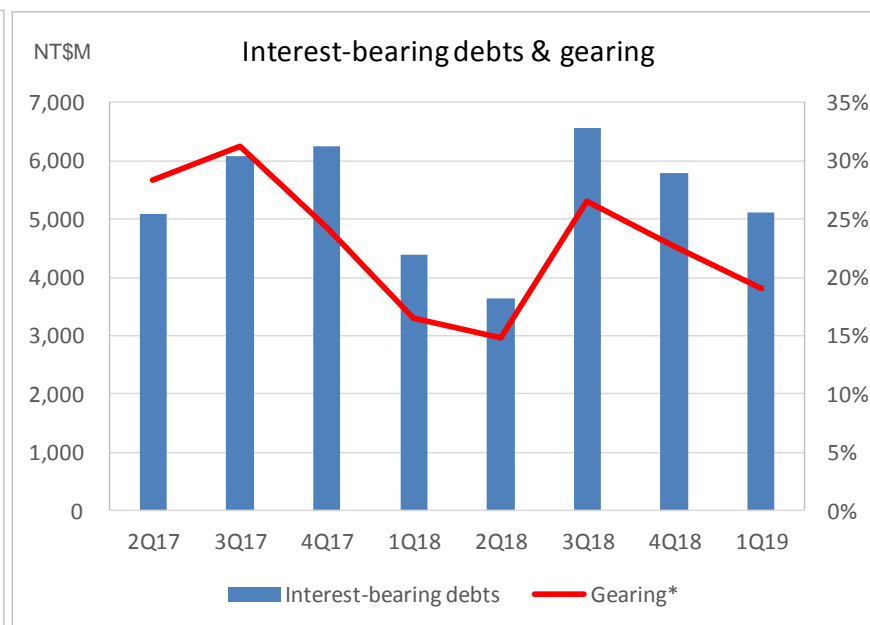
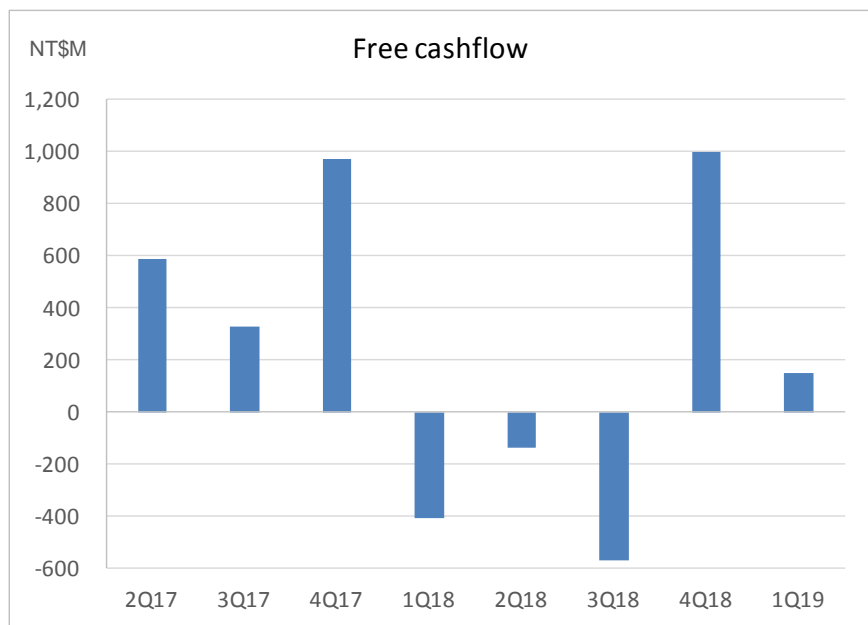
- ▶ 第一季淨利為NT\$1.51億元，較前一季及去年同期均減少79%；
第一季EPS為NT\$0.41元。



Source: company.

自由現金流量及負債趨勢

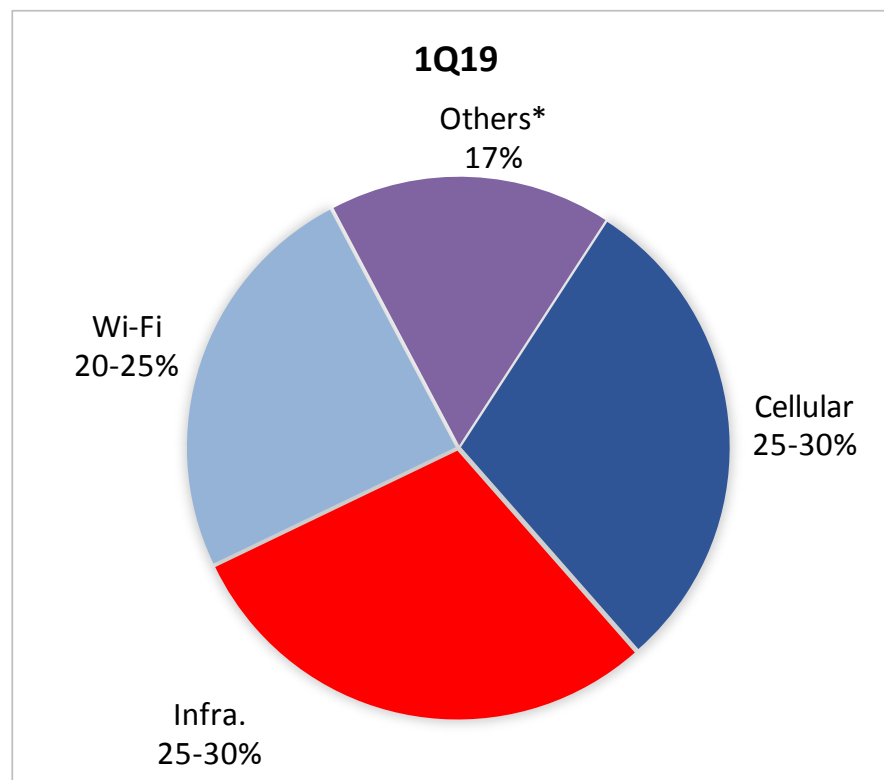
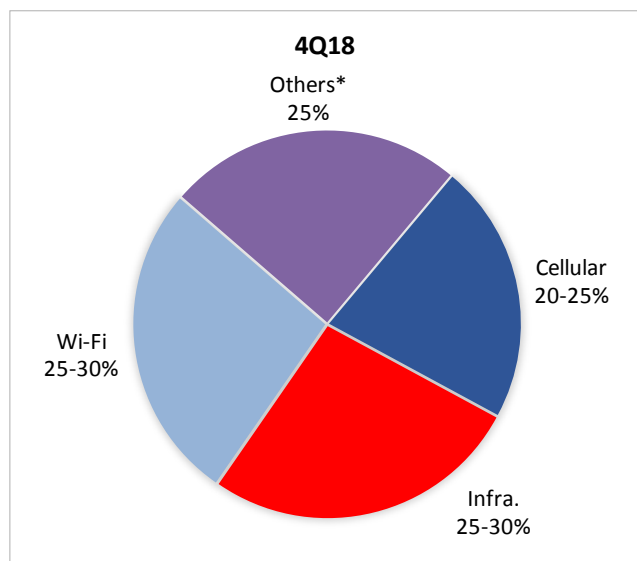
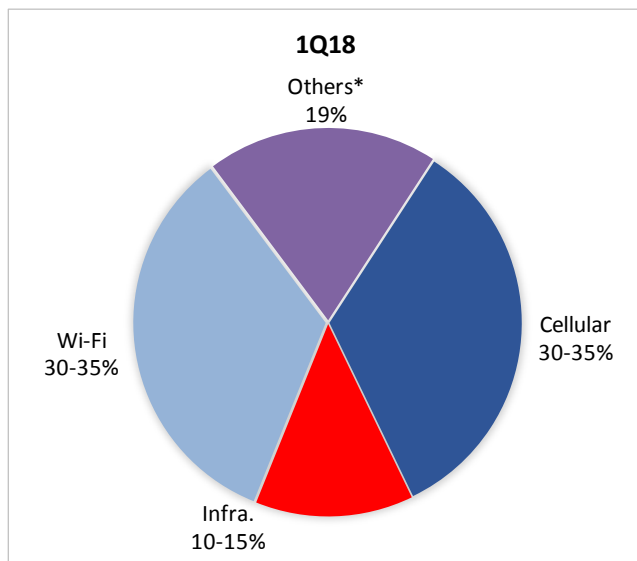
- 第一季資本支出與上季相當，唯營業淨利下滑，故自由現金流量較上季減少，但仍維持淨流入。
- 第一季計息負債及負債比率均較前兩季下滑，財務結構維持穩健。



* Gearing = interest-bearing debts / equity

Source: company.

產品組合



* Others: 未歸屬於以上主要產品別之營收，以及因應IFRS要求而併入集團之合併營收

Source: company.

- 預計第二季營收將較第一季成長mid-teens百分比。
- 預計第二季毛利率約為low thirties的水準。

財務狀況

合併綜合損益表 - 第一季

(新台幣 百萬元)	1Q'18	4Q'18	1Q'19 (自結數)	QoQ	YoY
營業收入	4,464	4,214	3,619	-14%	-19%
營業毛利	1,521	1,374	903	-34%	-41%
營業毛利率(%)	34.1%	32.6%	25.0%		
營業費用	(480)	(585)	(603)	+3%	+26%
營業費用率(%)	-11%	-14%	-17%		
營業淨利	1,041	789	300	-62%	-71%
營業淨利率(%)	23.3%	18.7%	8.3%		
營業外收支淨額	(132)	72	(108)		
稅前淨利	909	861	192	-78%	-79%
所得稅費用	(179)	(128)	(42)		
本期淨利	730	733	151	-79%	-79%
淨利率(%)	16.4%	17.4%	4.2%		
每股純益(元)	1.74	1.80	0.41	-77%	-76%
其他綜合損益(稅後淨額)	118	(226)	1,059		
綜合損益總額	848	507	1,210	+139%	+43%
年化ROE(%)	11%	12%	2%		
約當產能利用率 (%)	85%	55%	50%		
折舊費用	743	839	827		
資本支出	1,760	838	820		

營業外收支

(新台幣 百萬元)	1Q'18	1Q'19 (unaudited)
外幣兌換損益	(73)	2
處分不動產、廠房及設備損益	0.01	(1)
處分投資損益	0.3	(26)
透過損益按公允價值衡量之金融資產及負債淨損益	(74)	41
採用權益法認列之關聯企業及合資損失之份額	(19)	(179)
其他	33	55
總計	(132)	(108)

合併資產負債表

(新台幣 百萬元) 重要科目	2018/3/31		2018/12/31		2019/3/31 (自結數)	
	\$	%	\$	%	\$	%
現金及約當現金	5,852	17%	5,462	15%	4,765	13%
透過損益按公允價值衡量之金融資產-流動	710	2%	103	0.3%	137	0.4%
應收票據及帳款淨額	1,348	4%	1,422	4%	1,385	4%
存貨	3,775	11%	3,907	11%	3,748	10%
長期投資	4,336	12%	3,641	10%	4,520	13%
不動產、廠房及設備	18,128	52%	19,633	55%	20,002	55%
資產總計	35,126	100%	35,460	100%	36,137	100%
流動負債	3,831		3,828		3,801	
長期借款	4,399		5,803		5,105	
負債總額	8,473	24%	9,855	28%	9,362	26%
普通股股本	4,227		4,238		4,238	
歸屬於母公司業主之權益	26,409		25,380		26,616	
權益總計	26,653	76%	25,604	72%	26,775	74%
每股淨值(元) ¹	62.48		59.88		62.80	
重要財務指標						
流動比率	317%		296%		273%	
負債比率	24%		28%		26%	

¹ 每股淨值=歸屬於母公司業主權益/普通股股數

Q & A

For more information regarding WIN
www.winfoundry.com

For all inquiries, suggestions, and comments
ir@winfoundry.com



*Compound Semiconductor Solutions
from RF to Lightwave*

穩懋半導體

